



2023年度

SDGsに関する学生アンケート結果

SDGs推進センター

Discover your potential

SOKA University

調査概要



- **調査項目：**

SDGsに関する認知・関心・行動、および本学のSDGsへの取り組みの認知・意見に関する全8項目11質問

- **調査期間：**2023年11月11日（土）～ 12月1日（金）

- **回答数：**2797名（一部回答も含む）

- **アンケート方法：**Web方式

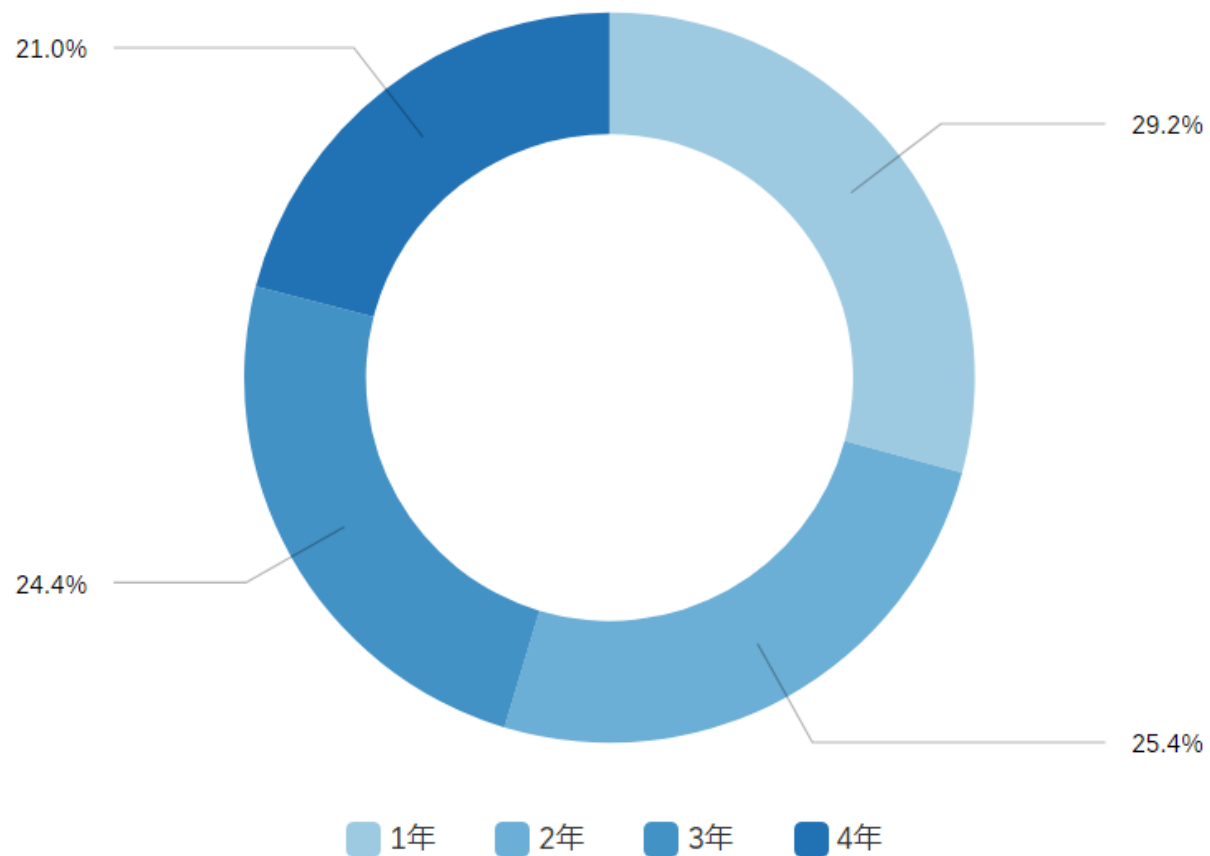
- **調査対象：**調査期間において、創価大学に在学中の全学部生

回答者属性

回答者属性 - 学年 -

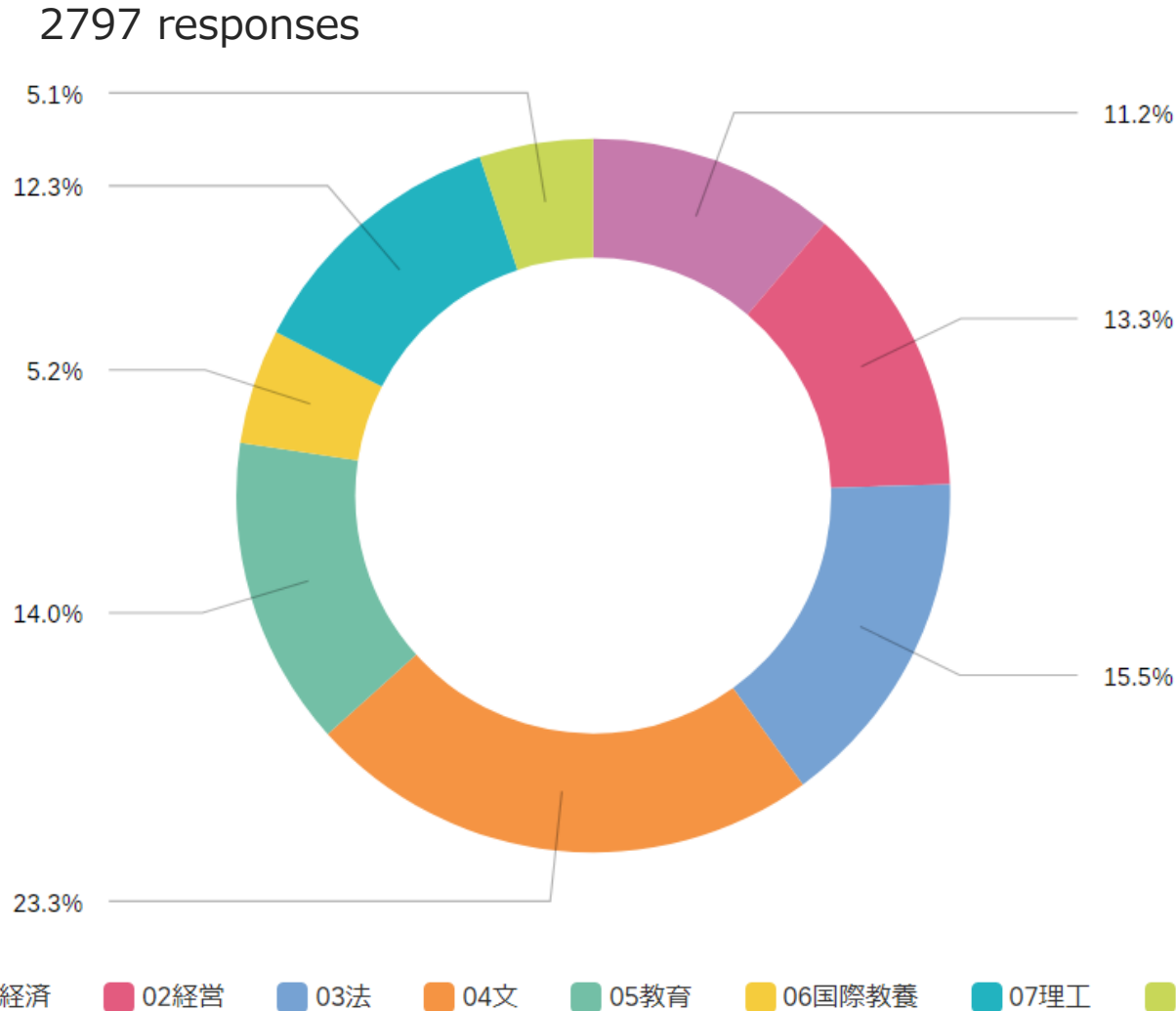


2797 responses



学年	回答数	%
1年生	709	25.3
2年生	726	26.0
3年生	724	25.9
4年生 (過年度含む)	638	22.8
合計	2797	100.0

回答者属性 - 学部 -



学部	回答数	%
経済	314	11.2
経営	371	13.3
法	434	15.5
文	653	23.3
教育	392	14.0
国際教養	146	5.2
理工	343	12.3
看護	144	5.1
合計	2797	100.0

全体概要

全体概要 - Summary -



【認知度】

98.9%の学生がSDGsを認知している。

【関心度】

74.5%の学生がSDGsに関心を寄せている。特に、GOAL1(貧困 をなくそう), GOAL4(質の高い教育をみんなに), GOAL5(ジェンダー平等を実現しよう), GOAL10(人や国の不平等をなくそう), GOAL16(平和と公平をすべての人に)への関心度が高い。

【個人・団体での取り組み経験】

67.1%の学生が 個人または団体 (サークルなど)でSDGsへの取り組みを行っている。

【進路・就職】

70.8%の学生がSDGsに積極的に取り組んでいる組織への就職を希望している。

【本学の取り組みに関する認知度】

42.8%の学生がSDGs達成に向けた本学の取り組みを認知している。

【今後の本学の取り組みで必要なことについて】

「sdgs」が 51人で一番回答数が多い単語であり、啓蒙の取り組みや大学が推進する意義に関するものであった。

次いで、「節電」、「特になし・特にない」、「ジェンダー」に関する意見があった。

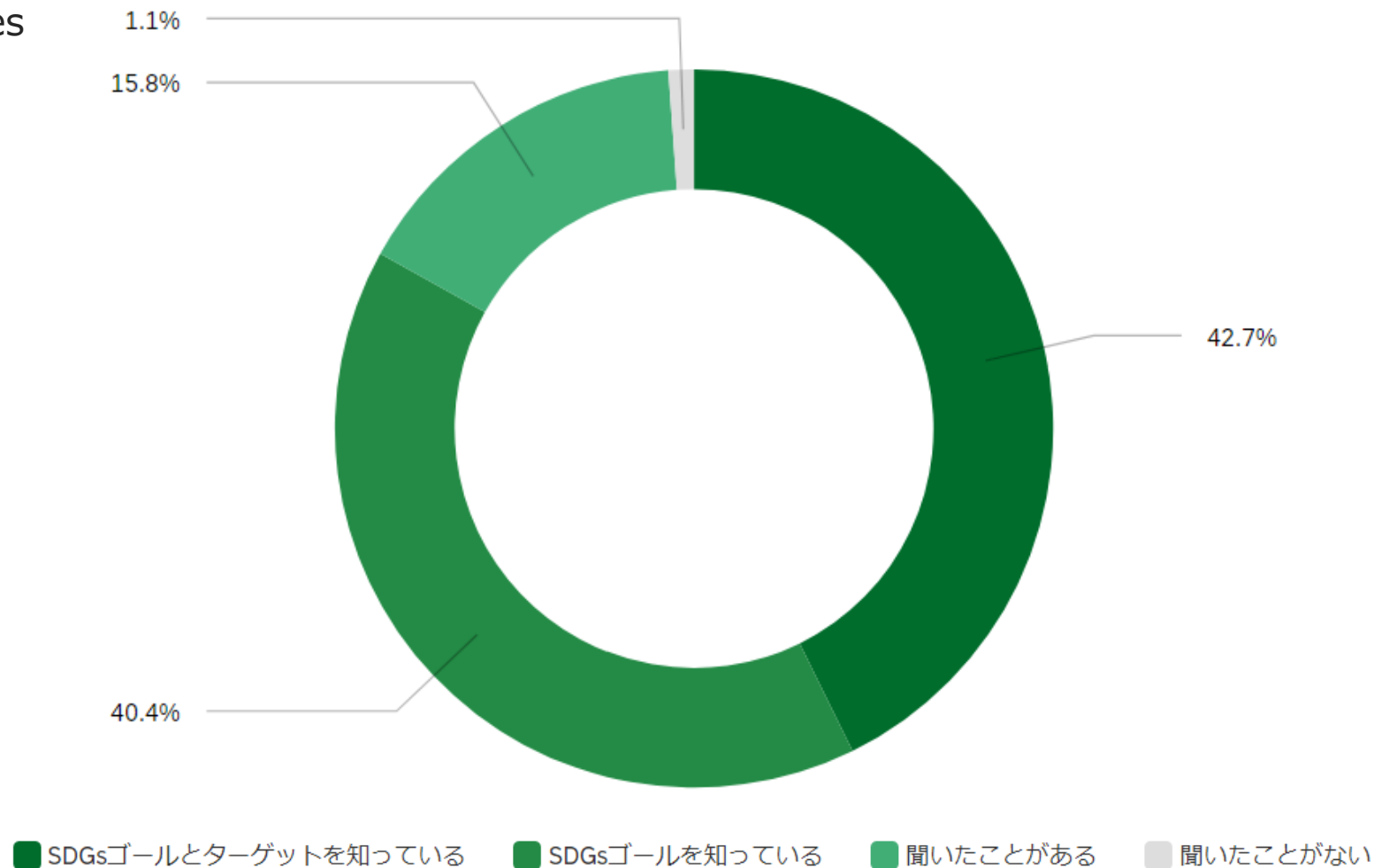
項目別データ：認知度調査

認知度調査：98.9%の学生がSDGsを認知している



SDGsについて、あなたはどの程度ご存知ですか？

2797 responses



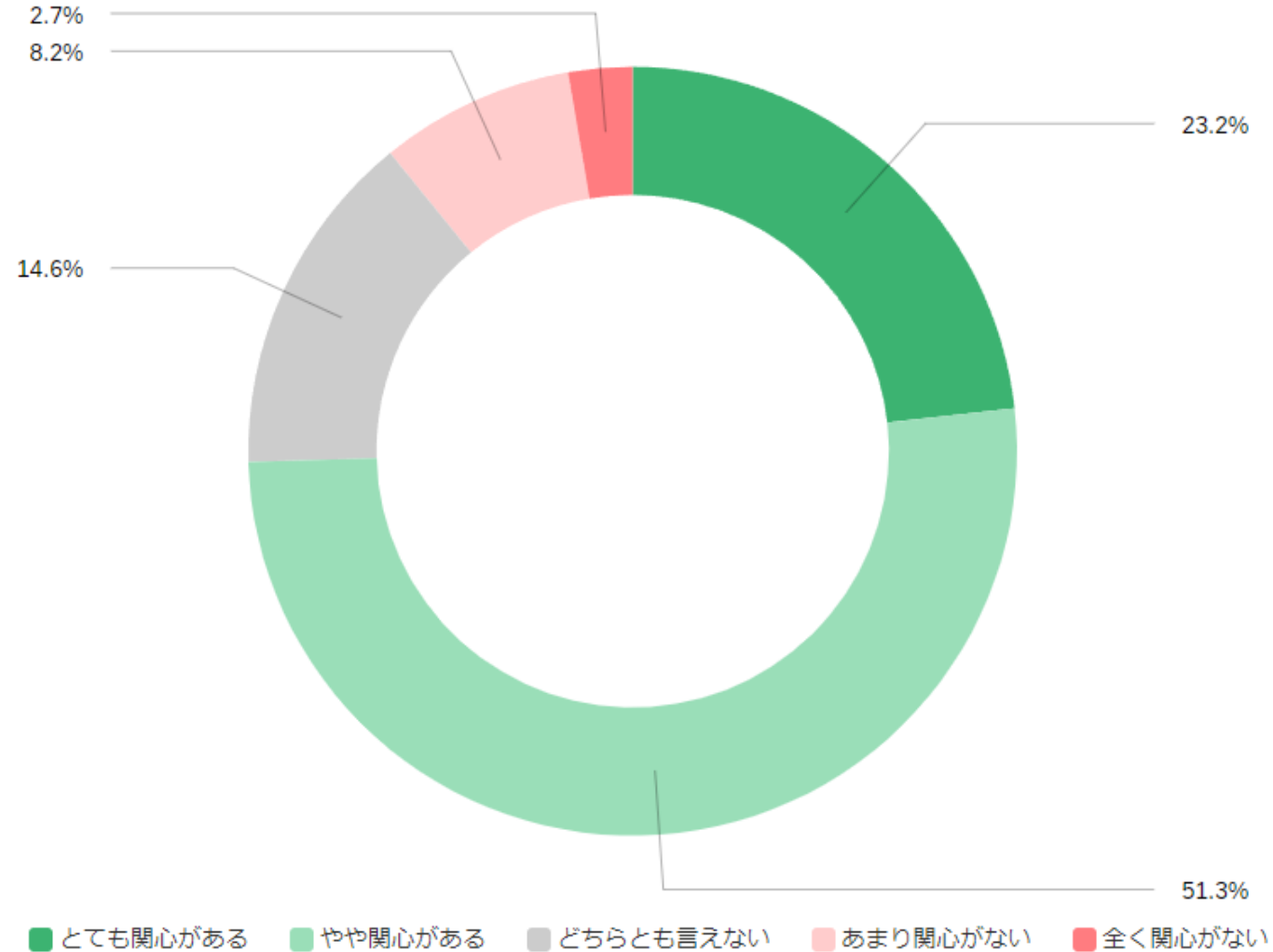
項目別データ：関心度調査

関心度調査：74.5%の学生がSDGsに関心を寄せている



SDGsについて、どの程度関心がありますか？

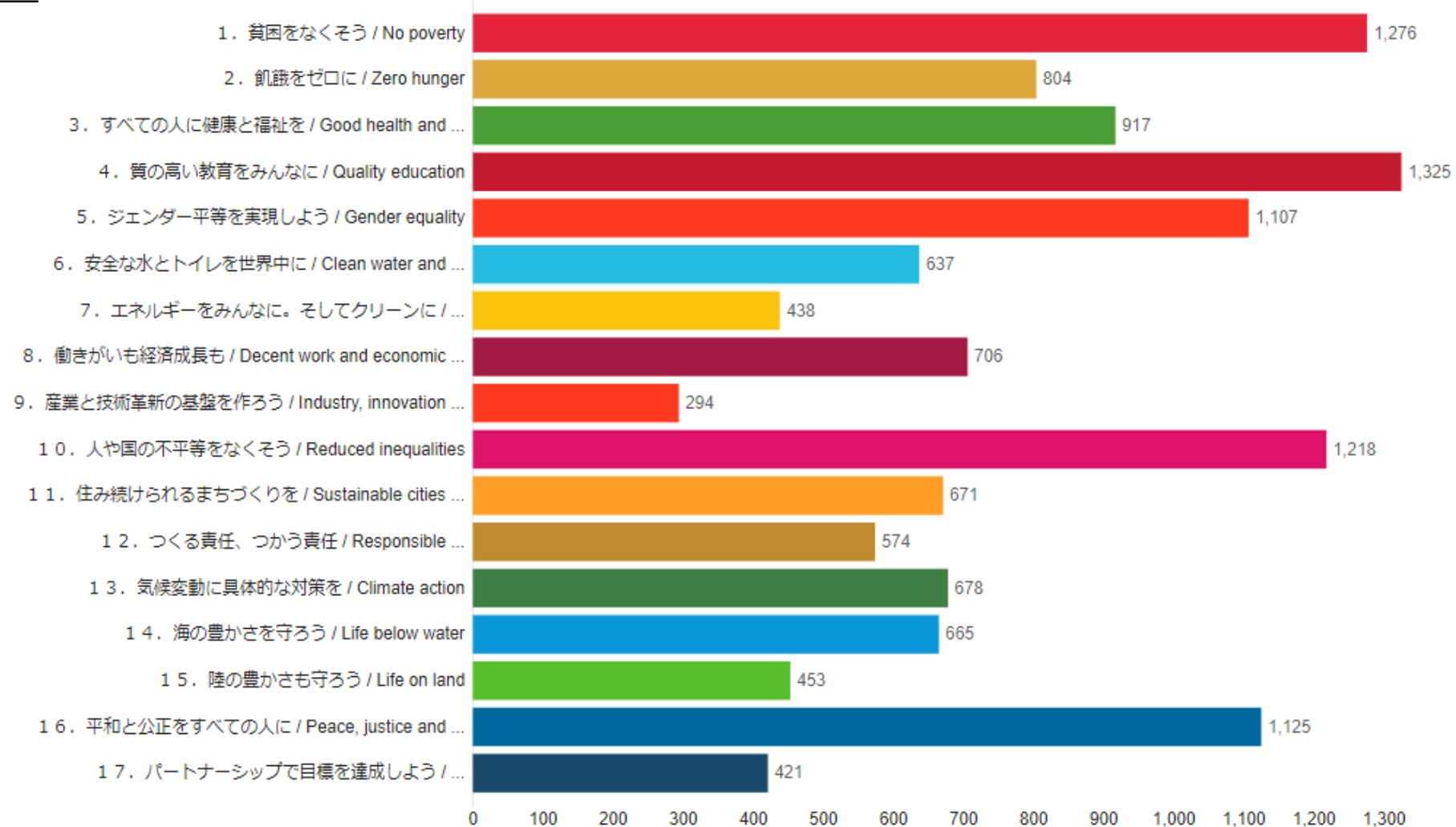
2787 responses



関心度調査：GOAL1,4,5,10,16への関心度が高い

あなたはSDGsのどのゴールに関心がありますか。(複数回答可)

2787 responses

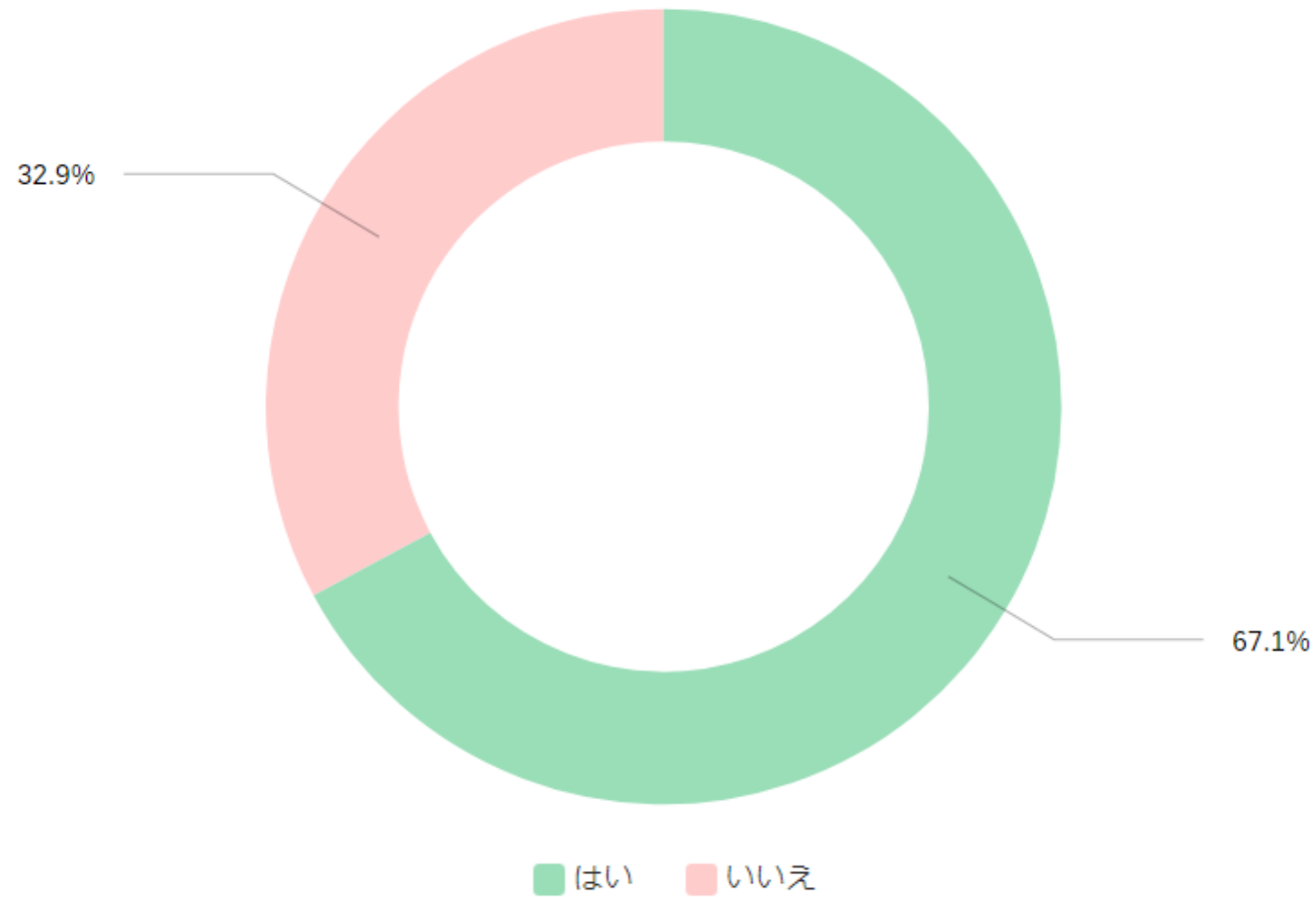


項目別データ：個人・団体での取り組み経験

個人・団体での取り組み経験：67.1%の学生がSDGsに取り組んでいる

SDGs達成への取り組みを個人（節電、節水、エコバック、マイ箸等）、または団体・サークル等で行っていますか。

2783 responses



個人・団体での取り組み経験：個人としての取り組み事例

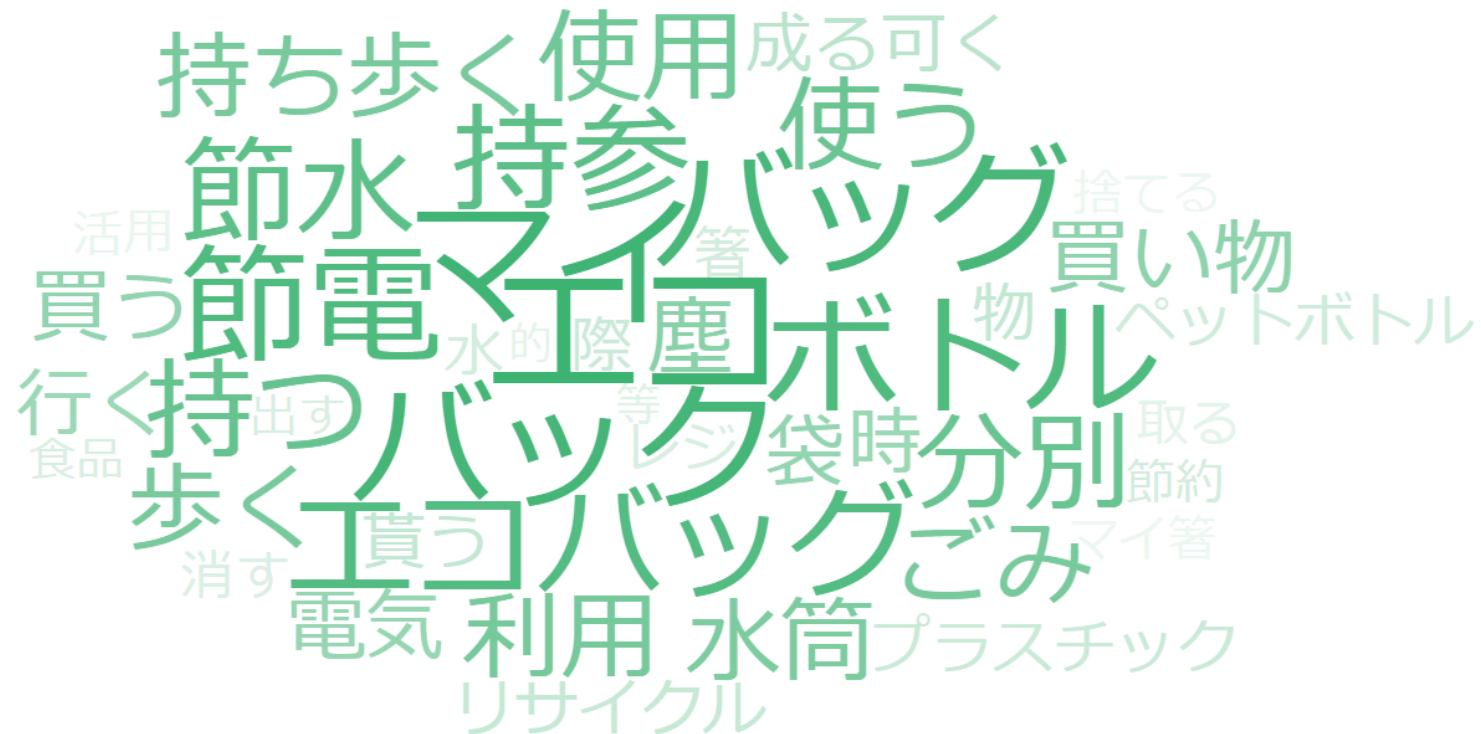
個人として取り組んでいることがあれば、ご記入ください。

1111 responses

「エコバッグ」、「エコバック」、
「マイバッグ」、「マイバック」について
658人が回答し、一番回答数が多い単語で
あった。

その次に「マイボトル」と「水筒」が合計で
320人。

「節電」について248人がとなった。



個人・団体での取り組み経験：団体としての取り組み事例

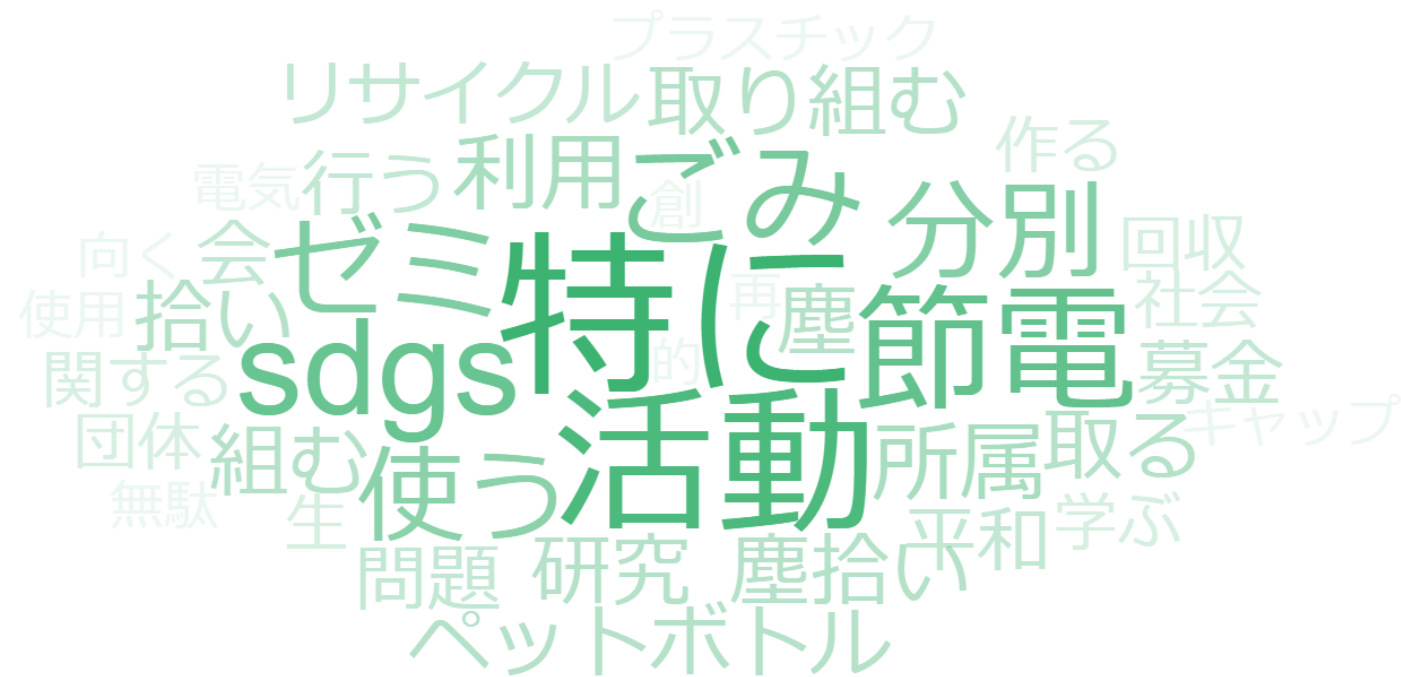
団体・サークル等で取り組んでいることがあれば、ご記入ください。

325 responses

「特になし」、「特になし」との回答合計が39人で、一番回答数が多い単語であった。

その次に各種の「活動」に関する回答が30人。
次いで「節電」について22人が回答。

「分別」、「sdgs」、「ごみ」がそれぞれ14人、14人、10人となった。

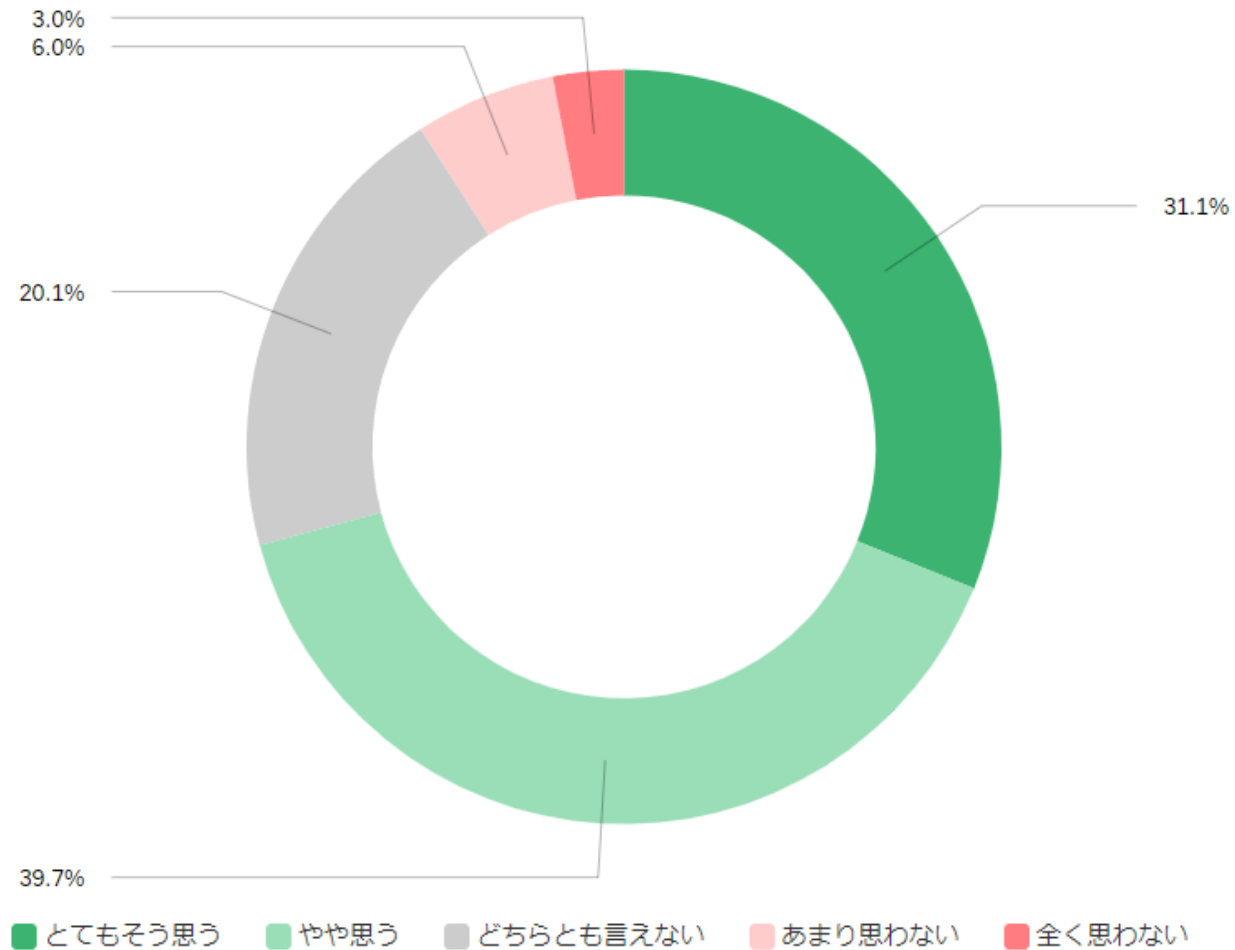


項目別データ：進路・就職活動

進路・就職活動：70.8%の学生がSDGsに取り組んでいる組織を希望

将来、就職するとしたら、将来、SDGsに積極的に取り組んでいる組織（企業・団体等）で働きたいですか。

2770 responses

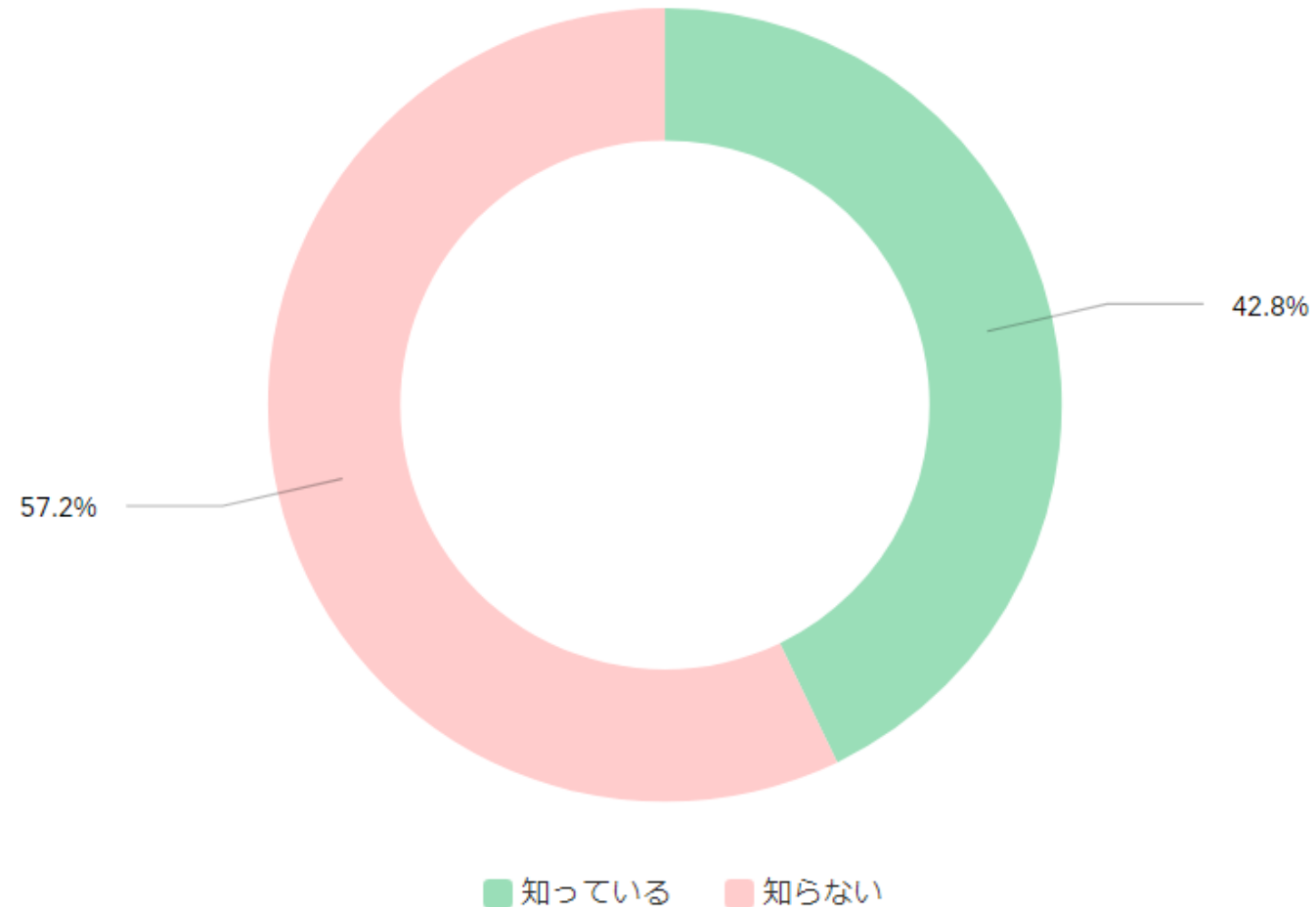


項目別データ：本学の取り組みに関する認知度

本学の取り組みに関する認知度：42.8%の学生が認知している

SDGs達成に向けた本学の取り組みを知っていますか？

2768 responses



本学の取り組みに関する認知度：本学の印象的な取り組み

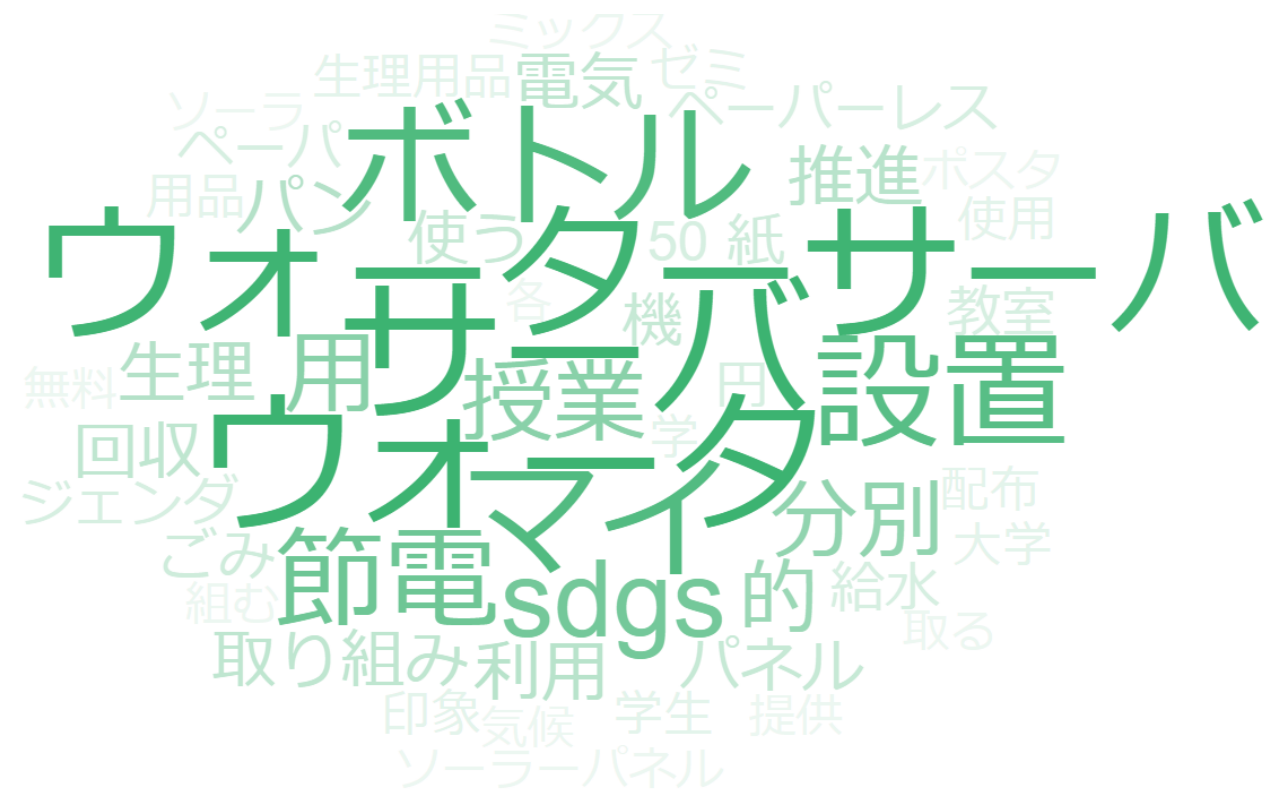
SDGs達成に向けた本学の取り組みで印象的なものがあれば、ご記入ください。

452 responses

「ウォーターサーバー」との回答合計が131人で、一番回答数が多い単語であった。

その次に「マイボトル」について86人が回答。

「設置」、「節電」、「sdgs」がそれぞれ69人、45人、39人となった。



項目別データ：今後の本学の取り組みについて

本学の取り組みに関する認知度：本学の取り組みで必要なこと

SDGs達成に向けた本学の取り組みで必要だと思うことがあれば、ご記入ください。

473 responses

「sdgs」との回答合計が51人で、一番回答数が多い単語であった。内容としては、啓蒙の取り組みや大学が推進する意義に関するものであった。

その次に「節電」が46人。

「特にない」、「特になし」が35人

「ジェンダー」、「思う」が33人となった。





SOKA University