

「SPACE」には、空間や広がり、宇宙など、可能性と余白の概念を秘めたさまざまな意味があります。まるで、学生のみなさんが持つ可能性や自由に描くことができる未来の予想図のように…。図書館とは少し違う、活発な意見を交わす中で思考を巡らせる喜び。そんな学びのエッセンスをSPACEは提供します。自らの可能性を広げていく楽しさを、ぜひ一度体験しにきてください。

待ってるだけじゃつまらない
動けば学びはもっと楽しくなる！

SOKA
University

SPACE

Student
Performance
Acceleration
Center



 創価大学

発行：創価大学 総合学習支援オフィス
作成：コクヨファニチャー株式会社

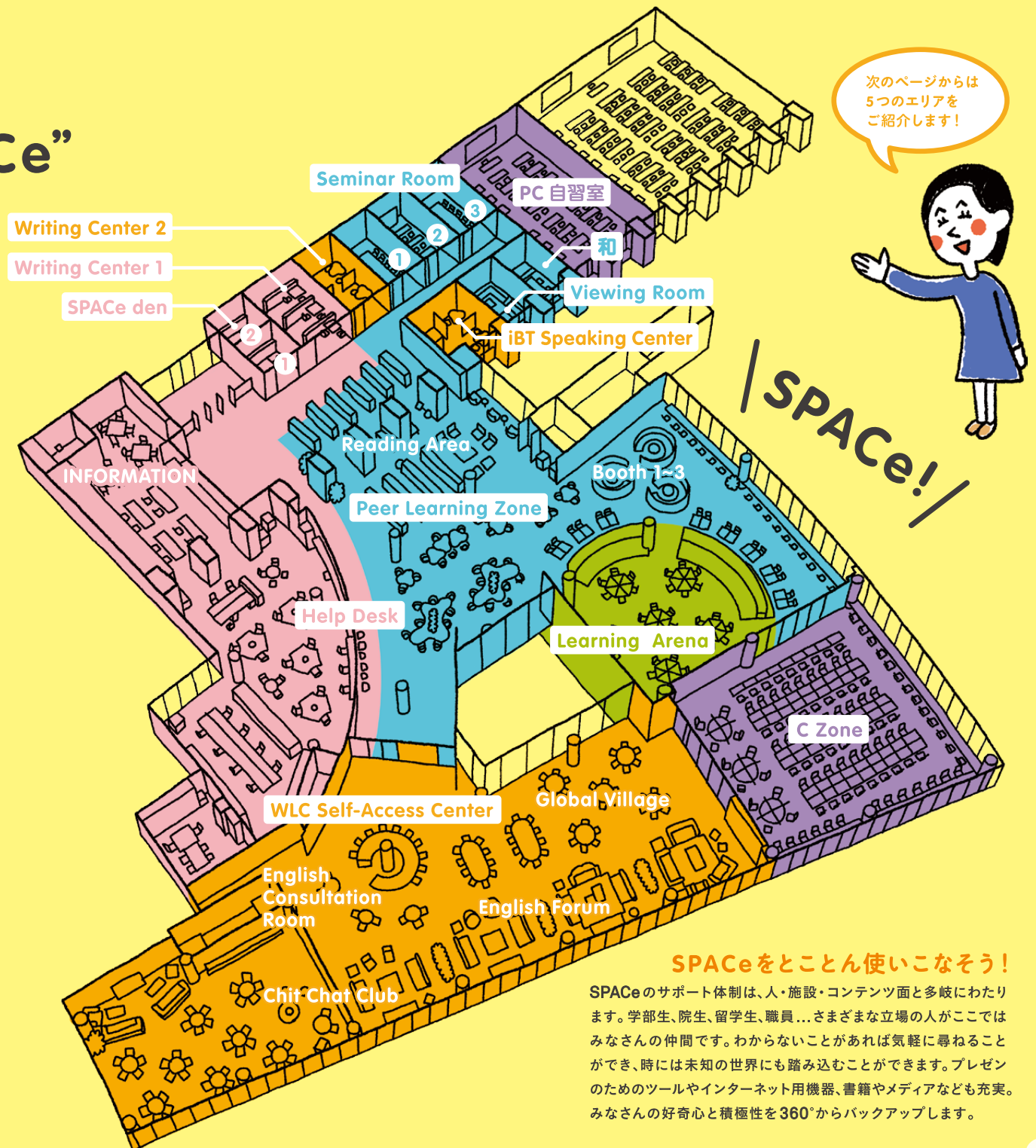
SPACE に関するお問い合わせは
TEL：042-691-7009 FAX：042-691-6941
URL：<http://space.soka.ac.jp/>

創価大学生の学びを 360°サポートする“SPACE”



SPACEは、学部生や院生、留学生、教職員が各自の考えや経験をいかし、互いの学びをサポートしあう場所です。また、みなさんが仲間とともに、自由な発想で利用できる空間でもあります。人は新しい情報に出会うとアイデアをひらめきます。そのアイデアを人は、友達との会話や書籍などでより深くし、ひとつのカタチにしてさまざまな人に発信します。SPACEは、この「クリエイティビティのリンク」活動を活発にするだけでなく、学習を身近にする場ときっかけをつくります。そして、アクティブな学びに導くことで、みなさんの可能性を引き出したいと考えます。

出会う → ひらめく → 深める → 発信する



SPACEをとことん使いこなそう!

SPACEのサポート体制は、人・施設・コンテンツ面と多岐にわたります。学部生、院生、留学生、職員...さまざまな立場の人がここではみなさんの仲間です。わからないことがあれば気軽に尋ねることができ、時には未知の世界にも踏み込むことができます。プレゼンのためのツールやインターネット用機器、書籍やメディアなども充実。みなさんの好奇心と積極性を360°からバックアップします。

ここがSPACeのメインステージ
みんなを集めて
学びを盛り上げよう！

Learning Arena

少人数のアクティブラーニングからグループディスカッション、大勢に向けたプレゼンまで、さまざまな使い方ができるスペースです。コロシアムを思わせる円形スペースでは、学習スペースとしてはもちろん学び関連の企画やイベントでの利用也大歓迎です。2つの壁面にはプロジェクター投影もできる大きなホワイトボードを設置しているので、教員の研究トーク会やオリジナルのプレゼン大会など、あなたのアイデアを存分に発揮してみてください。



▲ グループワークタイプ・1

普段使いに適したグループワークスタイルです。グループ机を個別に利用するので、ミニセミナーやアクティブラーニングなどに最適です。通常の教室とは異なるスタイルでの授業や課題を行うこともできます。

▼ グループワークタイプ・2

階段席とグループ机を併用したグループワークスタイルです。用途に合わせて使い分けのほか、他チームのプレゼンを見ながら階段席で自チームの策を練るなどの変動的な使い方も適しています。



Learning Arena



◀ セミナータイプ・1

テーブルと椅子を並べたセミナースタイルです。ホワイトボードや投影用プロジェクターも完備しているほかメモをしっかりと取れるので、ゼミの勉強会や各種試験の対策会などにおすすめです。

▼ セミナータイプ・2

最も円形の特徴を生かした、椅子を並べたライブスタイルです。75人程度が参加できるのでプレゼンや発表会などに適しています。IT機器を活用すれば、遠隔地とのディスカッションや講演会のパブリックビューイングなどを行うことも可能です。

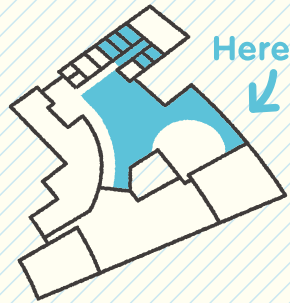


日常感を追求した SPACEならではの フレキシブルスペース

Peer Learning Zone

Seminar Room Viewing Room 和

学生のみなさんにはゆったりと落ち着けるリビングなどお気に入りの場所があると思います。SPACEでは、そんなみなさんが大好きな場所のように、気軽に集まれる空間づくりを目指しました。Peer Learning Zoneのオリジナルテーブルで課題に取り組むもよし、Boothでグループディスカッションをするもよし。自由な発想で利用でき、使う人に適度な集中力と開放感を与えるさまざまなスペースが揃っています。



Peer Learning Zone



開放的なフロアに据えられた大きなテーブルは、人数に合わせて調節可能。アメーパ型のオリジナルデザインで、1人での課題や読書の場合にもパーソナルスペースを確保できます。また、ミニテーブルを繋げればグループワークにもぴったりです。仲間との会話が新たな意見やアイデアを導いてくれそうです。



読書や調べものなど、少しの空き時間にもカフェ感覚で立ち寄れるスペースです。SPACEイチ眺めのよい窓際の席は、ひとりでも、友達と並んでもよいフレキシブルさ。気分に合わせて活用したいですね。



心を和ませるリビングスタイルのソファ席に、窓際のリラックスチェア席。大学構内の緑を間近に臨む、リラックス感溢れるスペースです。



Booth 1~3

ホワイトボードやコンセントを設置した円形ブースです。1mほどの壁で囲まれた空間は、人の集中力を確保しながらも外との繋がりを確保したユニークなつくり。集中力が必要な課題のアイデア出しなどに。
[利用可能人数:6名]
※予約可能



Seminar Room



スライディングウォールで区切られた小規模なセミナー室です。各部屋での利用のほかウォールを空ければ30人での利用も可能。プロジェクトを利用した説明会や発表会などに最適です。
[利用可能人数:10~30名] ※予約可能

Viewing Room



映像資料を閲覧できるDVD視聴室です。モダンで暖かみのあるロビーチェアなどを導入し、気軽な雰囲気としたリビング風のインテリア。長時間の映像視聴でも疲れません。
[利用可能人数:10名] ※予約可能

和



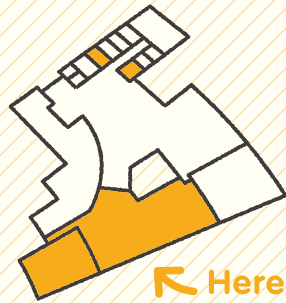
畳敷きの個室です。留学生はもちろん、学生のみなさんにも日本の文化を見直してもらえるよう設置しました。畳でリラックスしながらの伝統・工芸関連のDVD観賞会、生け花やお茶など和の心を伝えるイベントも。
[利用可能人数:7名] ※予約可能

SPACEが開く 世界に通じる新たな世界

WLC Self-Access Center

Global Village, English Forum,
Chit Chat Club,
English Consultation Room

創価大学の語学学習の目標は「その国の文化を理解し、使える語学を身につける」ことにあります。SPACEには、その実践的な学習をバックアップする場として、WLC Self-Access Centerを設置。英語をはじめとした幅広い語学に関わるスペースでは、留学生と交流できるイベントなどがたくさん開催されています。次はあなたがその扉を開くだけ、すぐそこに大きな世界が広がっているはずですよ。



Global Village



入口のサイネージではスタッフの留学生プロフィールやスケジュールも確認できるほか、Webサイトでの予定確認や予約も可能。



各テーブルには、10カ国の留学生が日替わりで常駐。ネイティブとの会話を通して、その国の文化や考え方を身につけることができます。また、各言語の趣向を凝らしたイベントなども開催。

English Forum

要予約

中級者向けの英語ラウンジ。社会問題など手ごたえのあるテーマを取り上げディスカッション能力を磨きます。留学を目指す人はもちろん、国際的なニュースやビジネスに興味がある人に。



ハイタイプのバーカウンター。キャンセル待ちのウェーティング、またドリンクを飲みながらの会話や休憩場所として利用できます。



Chit Chat Club

要予約

初級者向けの英語ラウンジ。初級レベルの会話練習や日常会話などをラフに楽しめます。英語に苦手意識のある人でも気軽に参加できる雰囲気がポイントです。



スペース内には80インチのモニタを設置。年2回行われるChit Chat Clubの人気イベント「シネマデー」では、映画のシチュエーションを通して言葉や文化に親しめます。



English Consultation Room

要予約

語学学習全般を扱う、予約制のコンサルティングスペースです。学習方法や個々に合わせた教材の紹介、Webを介した学習指導などをスタッフから受けられるほか、対面式で質問などもじっくり解決することができます。



IBT Speaking Center



要予約

会話力に重点を置いた予約制の対話練習スペースです。スタッフと1対1で訓練することで、TOEFLのSpeaking対策を始めとした会話力や応用力アップに役立たせることができます。

Writing Center 2



要予約

英語によるアカデミック・ライティングのアドバイスを受けられるスペースです。個別対応なので相談や質問に集中できます。



学生生活に安心と心強さを
なんでも聞けるサポートスペース

Writing Center 1 SPACe den

Help Desk

語学学習の疑問から日常の問題まで、学生生活に悩みはつきものです。SPACeには、そんな悩みにとともに取り組んでくれるサポートスタッフがSPACeの活用方法から個人的な相談までなんでもOK。気軽に訪れてほしいスペースです。

Writing Center 1, SPACe den

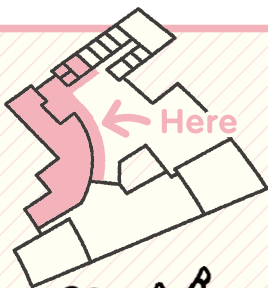
Help Desk



Writing Center 1は、SPACeのスタッフがレポートや資料の添削を行います。SPACe denは、日常生活の悩みなどを相談するスペース。個室のためプライバシーに関わる相談も安心です。



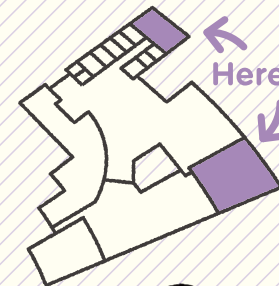
簡易仕切りで区切られたカウンタースペース。SPACeの使い方や、学習へのアドバイスなど、いつでも気軽に質問することができます。



静かな環境で集中力アップ
自習にオススメの個人エリア

C Zone PC自習室

グループ学習に備えてじっくり調べものをしたい、集中して資料づくりをしたい、PCで作業をしたいというみなさんは、個人学習スペースへどうぞ。特にC Zoneは、おしゃべり重視のSPACE唯一の会話禁止エリアです。落ち着いた木目調の家具には手元照明やコンセントなども設置。緑に囲まれた眺めのいい窓際席もあり、静かな環境が集中力をより一層高めてくれるはずですよ。



C Zone [利用可能席数: 101席]



パーティションで区切られた、半開放型の個人デスクスペースです。隣の席が気にならないスクリーンや夜間向けの卓上ランプなど、自習に最適な環境づくりがされています。眺望や開放感を楽しみたい人は、パーティションのない窓際席を選んで。



4人席ながら、しっかりとパーソナルスペースを確保したオリジナルスペースです。足元までの間仕切りと扇形デスクで集中力アップ。作業もはかどること間違いなしです。



PC自習室 [利用可能席数: 44席]

PCが設置されたペア席の自習スペースです。ネットでの情報収集やプレゼン資料の作成、映像資料の観賞など活用方法はさまざま。また、備え付けのヘッドフォンを使ってのリスニング、スピーキング練習もおすすです。スペース内にはプリンタがあるので、調査データや制作資料のプリントアウトも可能です。