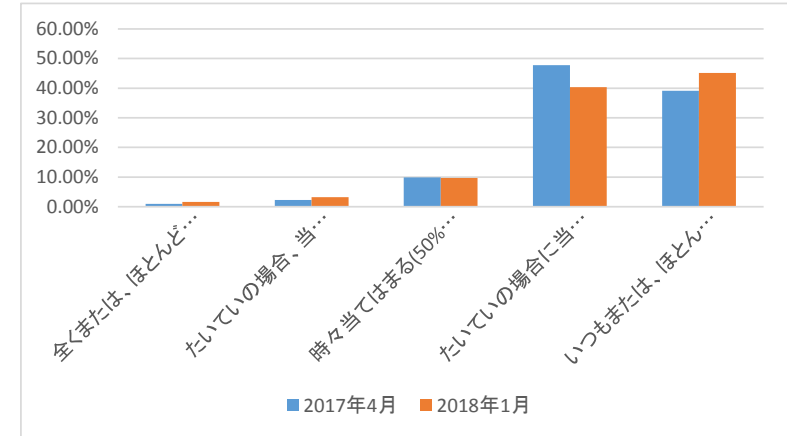


## 2017年度 学生寮におけるラーニングアウトカムズ 自己評価測定(全寮)

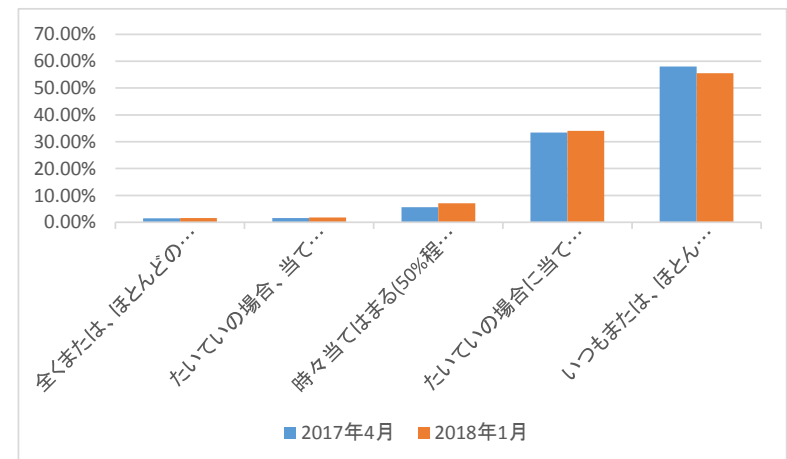
### 1-1【自律する力】環境適応力 [寮の共有設備や自分の居住空間を清潔に保ち、衛生的に使用することができる]

	2017年4月	2018年1月
全くまたは、ほとんどの場合に当てはまらない(0%に近い)	0.99%	1.59%
たいていの場合、当てはまらない(25%程度)	2.30%	3.17%
時々当てはまる(50%程度)	9.86%	9.75%
たいていの場合に当てはまる(75%程度)	47.75%	40.36%
いつもまたは、ほとんどの場合に当てはまる(100%に近い)	39.10%	45.12%



### 1-1【自律する力】環境適応力 [寮則、寮生活ガイドライン等の集団生活の規律をよく理解し遵守することができる]

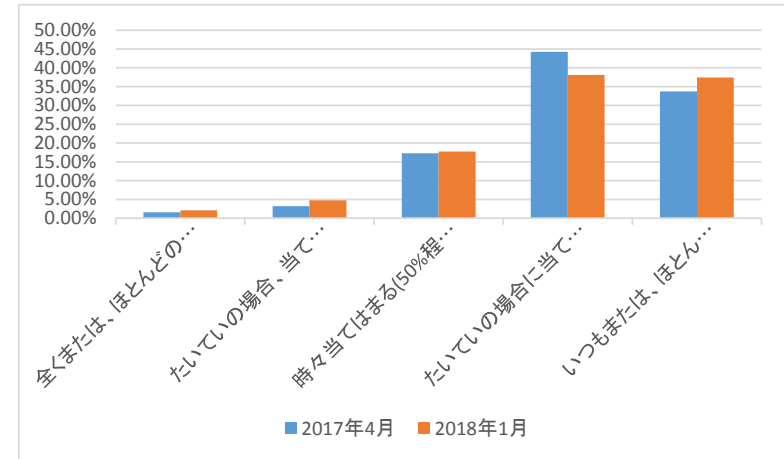
	2017年4月	2018年1月
全くまたは、ほとんどの場合に当てはまらない(0%に近い)	1.42%	1.59%
たいていの場合、当てはまらない(25%程度)	1.53%	1.81%
時々当てはまる(50%程度)	5.59%	7.03%
たいていの場合に当てはまる(75%程度)	33.41%	34.01%
いつもまたは、ほとんどの場合に当てはまる(100%に近い)	58.05%	55.56%



## 2017年度 学生寮におけるラーニングアウトカムズ 自己評価測定(全寮)

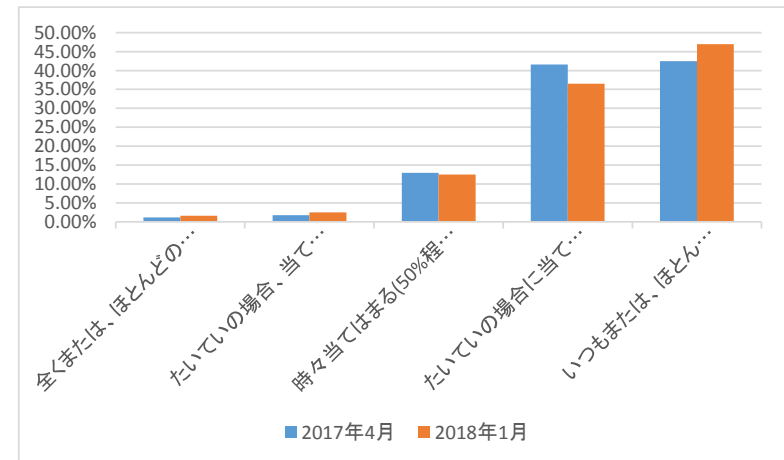
### 1-1【自律する力】環境適応力 [学業に集中して取り組む環境をつくることができる]

	2017年4月	2018年1月
全くまたは、ほとんどの場合に当てはまらない(0%に近い)	1.53%	2.04%
たいていの場合、当てはまらない(25%程度)	3.18%	4.76%
時々当てはまる(50%程度)	17.31%	17.69%
たいていの場合に当てはまる(75%程度)	44.25%	38.10%
いつもまたは、ほとんどの場合に当てはまる(100%に近い)	33.73%	37.41%



### 1-2【自律する力】自己管理能力 [集団生活の中で、自分のやるべき事柄に、自律して取り組むことができる]

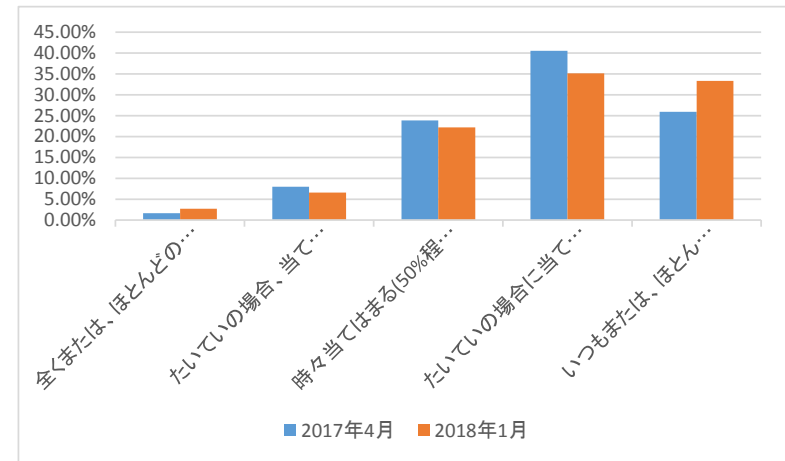
	2017年4月	2018年1月
全くまたは、ほとんどの場合に当てはまらない(0%に近い)	1.20%	1.59%
たいていの場合、当てはまらない(25%程度)	1.75%	2.49%
時々当てはまる(50%程度)	12.92%	12.47%
たいていの場合に当てはまる(75%程度)	41.62%	36.51%
いつもまたは、ほとんどの場合に当てはまる(100%に近い)	42.50%	46.94%



## 2017年度 学生寮におけるラーニングアウトカムズ 自己評価測定(全寮)

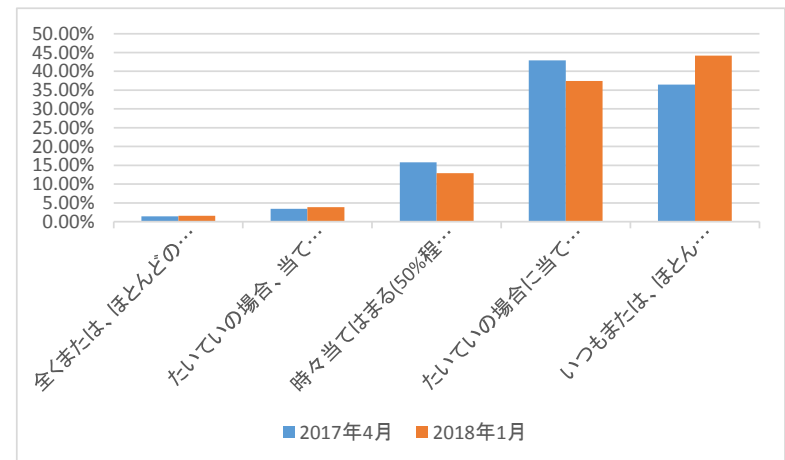
1-2【自律する力】自己管理能力 [自分のやるべき事柄に適切な優先順位をつけ、タイムマネジメントすることができる]

	2017年4月	2018年1月
全くまたは、ほとんどの場合に当てはまらない(0%に近い)	1.64%	2.72%
たいていの場合、当てはまらない(25%程度)	8.00%	6.58%
時々当てはまる(50%程度)	23.88%	22.22%
たいていの場合に当てはまる(75%程度)	40.53%	35.15%
いつもまたは、ほとんどの場合に当てはまる(100%に近い)	25.96%	33.33%



1-2【自律する力】自己管理能力 [生活上の様々な課題に対し、自分の責任で適切な判断をすることができる]

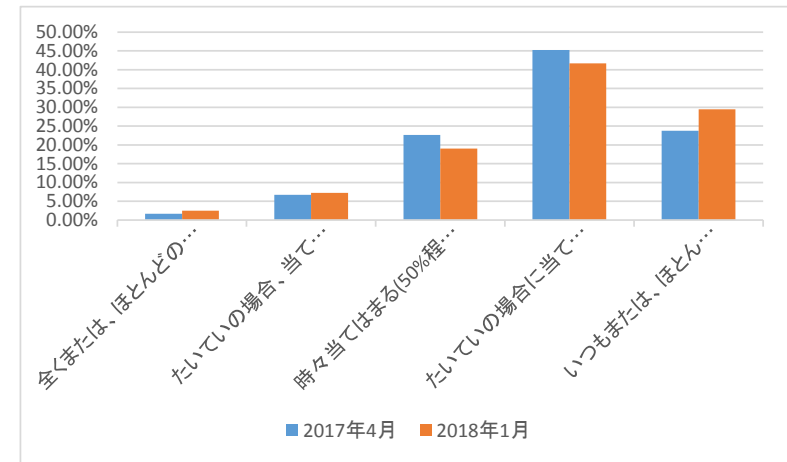
	2017年4月	2018年1月
全くまたは、ほとんどの場合に当てはまらない(0%に近い)	1.42%	1.59%
たいていの場合、当てはまらない(25%程度)	3.40%	3.85%
時々当てはまる(50%程度)	15.77%	12.93%
たいていの場合に当てはまる(75%程度)	42.94%	37.41%
いつもまたは、ほとんどの場合に当てはまる(100%に近い)	36.47%	44.22%



## 2017年度 学生寮におけるラーニングアウトカムズ 自己評価測定(全寮)

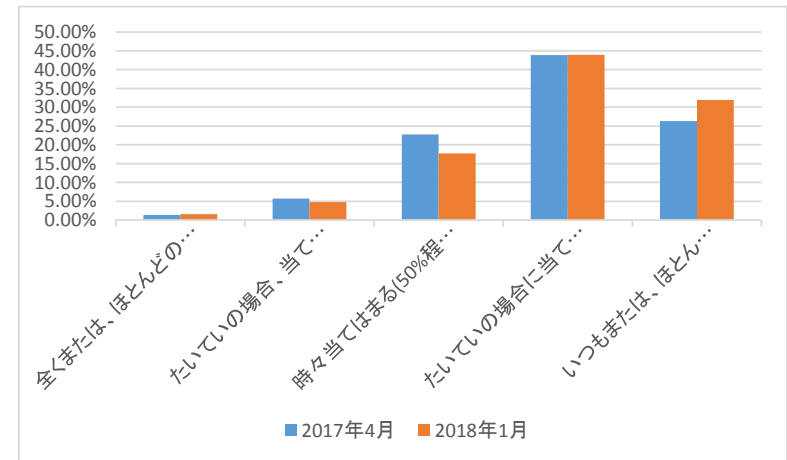
### 1-3【自律する力】目標達成力 [目標達成に向けて、継続して努力することができる]

	2017年4月	2018年1月
全くまたは、ほとんどの場合に当てはまらない(0%に近い)	1.64%	2.49%
たいていの場合、当てはまらない(25%程度)	6.68%	7.26%
時々当てはまる(50%程度)	22.67%	19.05%
たいていの場合に当てはまる(75%程度)	45.24%	41.72%
いつもまたは、ほとんどの場合に当てはまる(100%に近い)	23.77%	29.48%



### 1-3【自律する力】目標達成力 [目標達成度を客観的に把握し、課題を認識することができる]

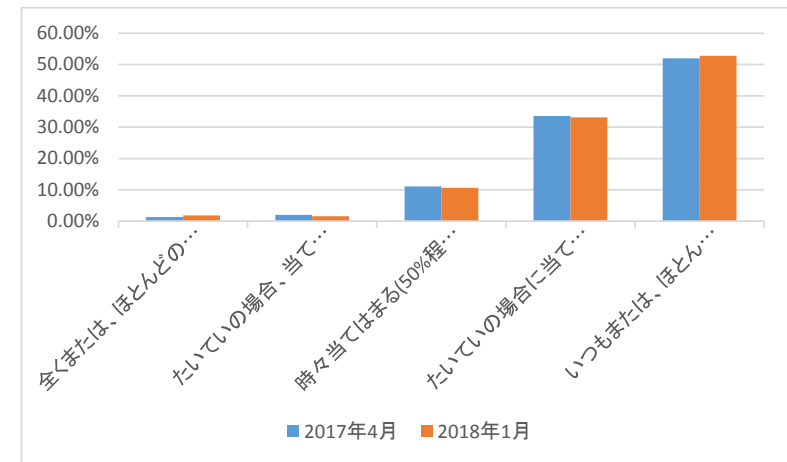
	2017年4月	2018年1月
全くまたは、ほとんどの場合に当てはまらない(0%に近い)	1.31%	1.59%
たいていの場合、当てはまらない(25%程度)	5.70%	4.76%
時々当てはまる(50%程度)	22.78%	17.69%
たいていの場合に当てはまる(75%程度)	43.92%	43.99%
いつもまたは、ほとんどの場合に当てはまる(100%に近い)	26.29%	31.97%



## 2017年度 学生寮におけるラーニングアウトカムズ 自己評価測定(全寮)

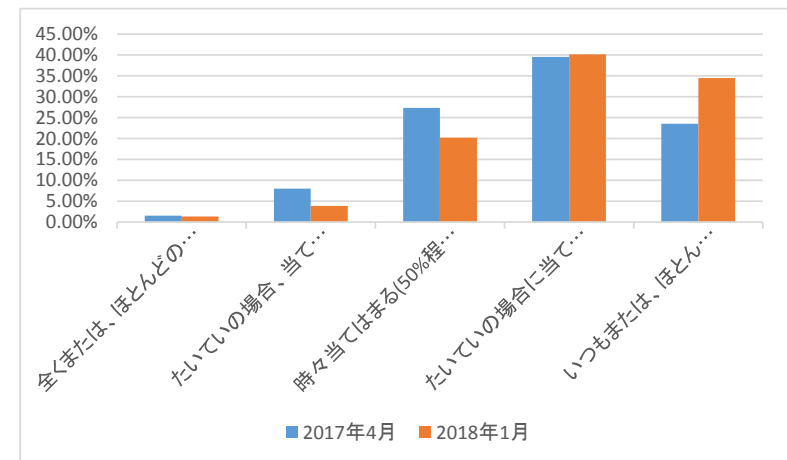
2-1【協働する力】多様性を受け入れる力 [多様な文化的背景を持つ他者との関わりの中で、お互いの価値観の差異を認め、受け入れることができる]

	2017年4月	2018年1月
全くまたは、ほとんどの場合に当てはまらない(0%に近い)	1.31%	1.81%
たいていの場合、当てはまらない(25%程度)	1.97%	1.59%
時々当てはまる(50%程度)	11.06%	10.66%
たいていの場合に当てはまる(75%程度)	33.63%	33.11%
いつもまたは、ほとんどの場合に当てはまる(100%に近い)	52.03%	52.83%



2-2【協働する力】コミュニケーション力 [自分の主義主張を、わかりやすく他者に伝えることができる]

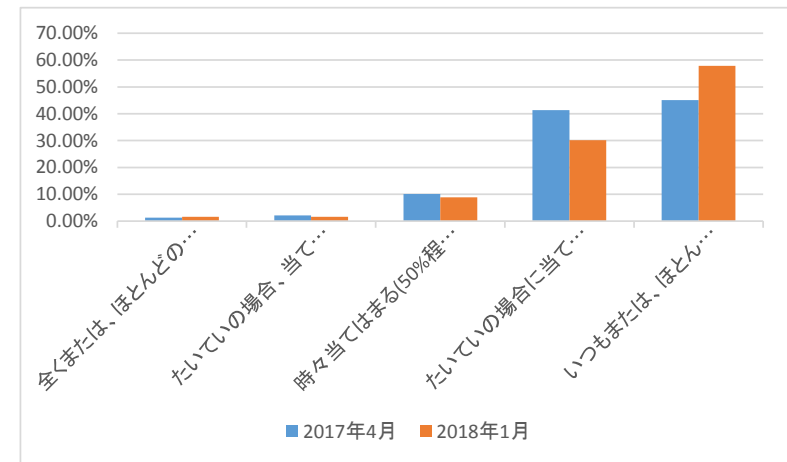
	2017年4月	2018年1月
全くまたは、ほとんどの場合に当てはまらない(0%に近い)	1.53%	1.36%
たいていの場合、当てはまらない(25%程度)	8.00%	3.85%
時々当てはまる(50%程度)	27.38%	20.18%
たいていの場合に当てはまる(75%程度)	39.54%	40.14%
いつもまたは、ほとんどの場合に当てはまる(100%に近い)	23.55%	34.47%



2017年度 学生寮におけるラーニングアウトカムズ 自己評価測定(全寮)

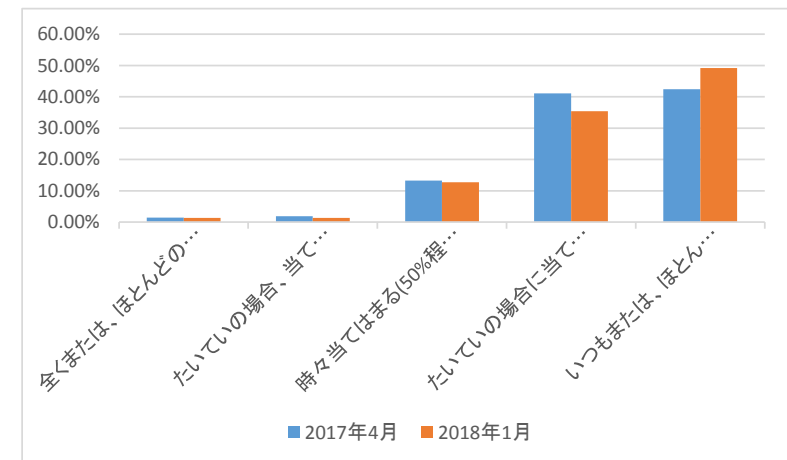
2-2【協働する力】コミュニケーション力 [他者の意見を尊重し、理解することができる]

	2017年4月	2018年1月
全くまたは、ほとんどの場合に当てはまらない(0%に近い)	1.31%	1.59%
たいていの場合、当てはまらない(25%程度)	2.08%	1.59%
時々当てはまる(50%程度)	10.08%	8.84%
たいていの場合に当てはまる(75%程度)	41.40%	30.16%
いつもまたは、ほとんどの場合に当てはまる(100%に近い)	45.13%	57.82%



2-3【協働する力】協力し実践する力 [共通の目標に対して、責任を持って取り組むことができる]

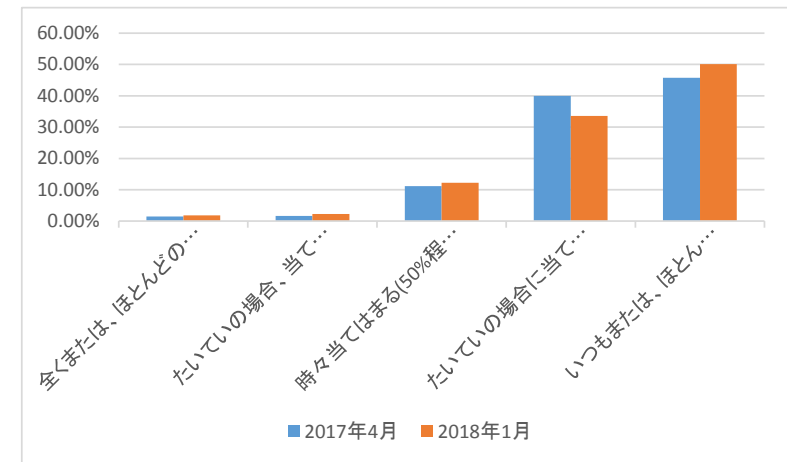
	2017年4月	2018年1月
全くまたは、ほとんどの場合に当てはまらない(0%に近い)	1.42%	1.36%
たいていの場合、当てはまらない(25%程度)	1.86%	1.36%
時々当てはまる(50%程度)	13.25%	12.70%
たいていの場合に当てはまる(75%程度)	41.07%	35.37%
いつもまたは、ほとんどの場合に当てはまる(100%に近い)	42.39%	49.21%



## 2017年度 学生寮におけるラーニングアウトカムズ 自己評価測定(全寮)

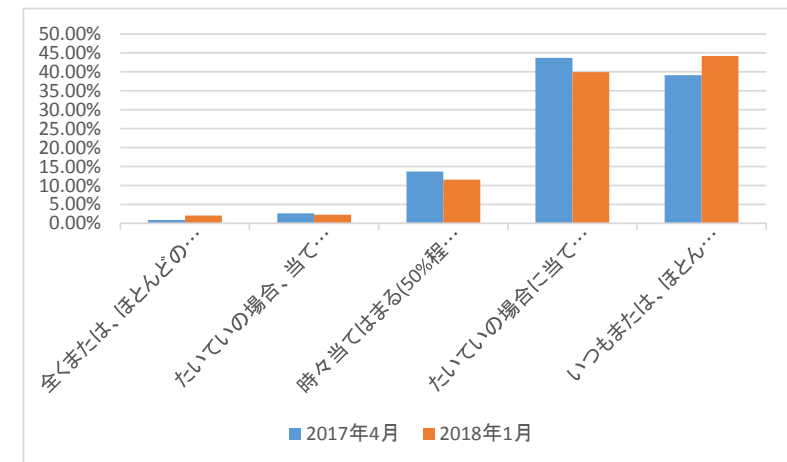
### 2-3【協働する力】協力し実践する力 [共通の目標に対して、他者と協力することができる]

	2017年4月	2018年1月
全くまたは、ほとんどの場合に当てはまらない(0%に近い)	1.42%	1.81%
たいていの場合、当てはまらない(25%程度)	1.64%	2.27%
時々当てはまる(50%程度)	11.17%	12.24%
たいていの場合に当てはまる(75%程度)	39.98%	33.56%
いつもまたは、ほとんどの場合に当てはまる(100%に近い)	45.78%	50.11%



### 3-1【リーダーシップ力】サポート力 [相手の立場を理解し、接することができる]

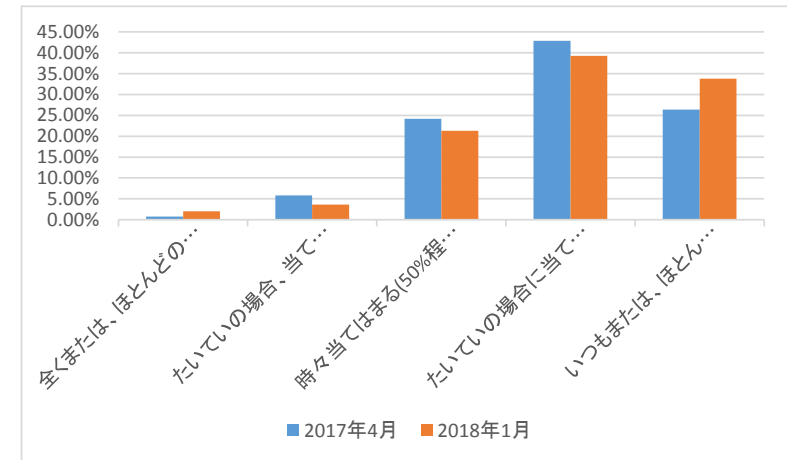
	2017年4月	2018年1月
全くまたは、ほとんどの場合に当てはまらない(0%に近い)	0.88%	2.04%
たいていの場合、当てはまらない(25%程度)	2.63%	2.27%
時々当てはまる(50%程度)	13.69%	11.56%
たいていの場合に当てはまる(75%程度)	43.70%	39.91%
いつもまたは、ほとんどの場合に当てはまる(100%に近い)	39.10%	44.22%



## 2017年度 学生寮におけるラーニングアウトカムズ 自己評価測定(全寮)

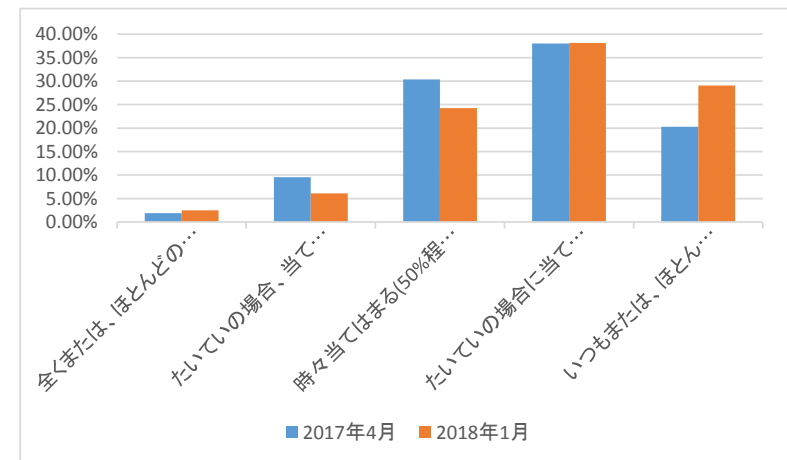
### 3-1【リーダーシップ 力】サポート力 [自己管理を意識しながら、適切なサポートをすることができる]

	2017年4月	2018年1月
全くまたは、ほとんどの場合に当てはまらない(0%に近い)	0.77%	2.04%
たいていの場合、当てはまらない(25%程度)	5.81%	3.63%
時々当てはまる(50%程度)	24.21%	21.32%
たいていの場合に当てはまる(75%程度)	42.83%	39.23%
いつもまたは、ほとんどの場合に当てはまる(100%に近い)	26.40%	33.79%



### 3-2【リーダーシップ 力】コーチング力 [サポートしている相手が自立できるように、働きかけることができる]

	2017年4月	2018年1月
全くまたは、ほとんどの場合に当てはまらない(0%に近い)	1.86%	2.49%
たいていの場合、当てはまらない(25%程度)	9.53%	6.12%
時々当てはまる(50%程度)	30.34%	24.26%
たいていの場合に当てはまる(75%程度)	38.01%	38.10%
いつもまたは、ほとんどの場合に当てはまる(100%に近い)	20.26%	29.02%

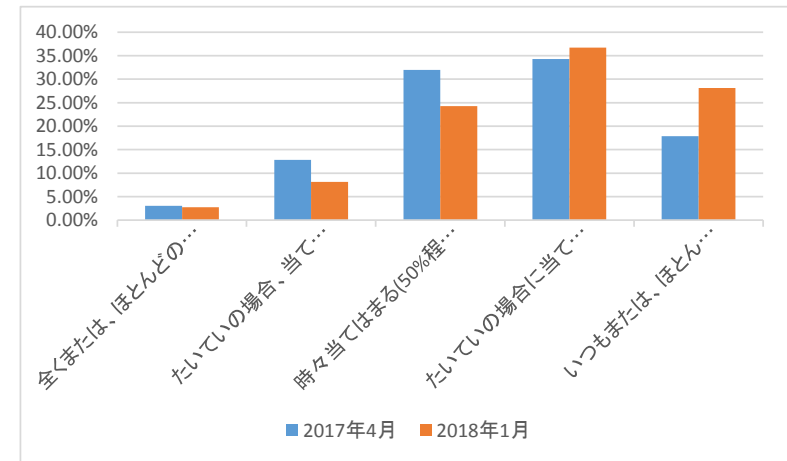




2017年度 学生寮におけるラーニングアウトカムズ 自己評価測定(全寮)

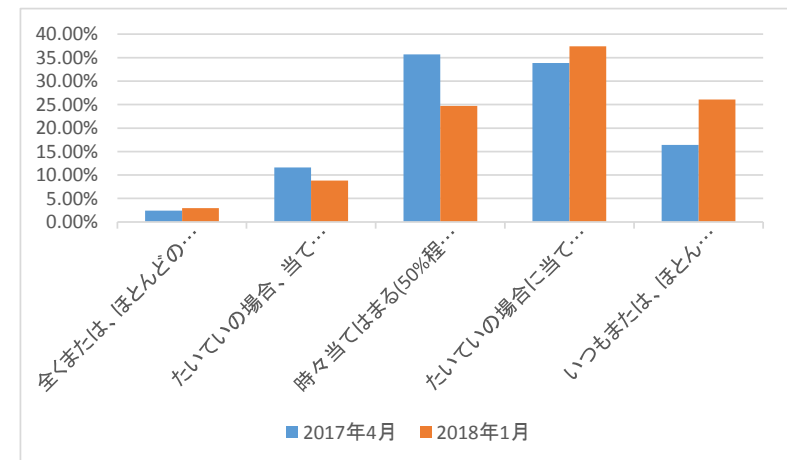
3-2【リーダーシップ 力】コーチング力 [他者の可能性を見出し、引き出すことができる]

	2017年4月	2018年1月
全くまたは、ほとんどの場合に当てはまらない(0%に近い)	3.07%	2.72%
たいていの場合、当てはまらない(25%程度)	12.81%	8.16%
時々当てはまる(50%程度)	31.98%	24.26%
たいていの場合に当てはまる(75%程度)	34.28%	36.73%
いつもまたは、ほとんどの場合に当てはまる(100%に近い)	17.85%	28.12%



3-3【リーダーシップ 力】創造力 [多様な主義主張を統合し、新しいビジョンを導くことができる]

	2017年4月	2018年1月
全くまたは、ほとんどの場合に当てはまらない(0%に近い)	2.41%	2.95%
たいていの場合、当てはまらない(25%程度)	11.61%	8.84%
時々当てはまる(50%程度)	35.71%	24.72%
たいていの場合に当てはまる(75%程度)	33.84%	37.41%
いつもまたは、ほとんどの場合に当てはまる(100%に近い)	16.43%	26.08%



2017年度 学生寮におけるラーニングアウトカムズ 自己評価測定(全寮)

3-4【リーダーシップ 力】統率力 [コミュニティを統率し、創造的に発展させることができる]

	2017年4月	2018年1月
全くまたは、ほとんどの場合に当てはまらない(0%に近い)	3.50%	3.85%
たいていの場合、当てはまらない(25%程度)	14.57%	11.56%
時々当てはまる(50%程度)	33.84%	26.30%
たいていの場合に当てはまる(75%程度)	30.01%	35.15%
いつもまたは、ほとんどの場合に当てはまる(100%に近い)	18.07%	23.13%

